

Úkoly pro žáky 4. třídy v týdnu od 18. – 22. 5.

tř. učitelka Mgr. Jana Boráková

Český jazyk

ŘEŠENÍ Z MINULÉHO TÝDNE

1. Učebnice ČJ str. 31/ cv. 2 b) – Doplň i, í / y, ý a odůvodni pravopis.

- Přemysl, Miroslav, bílé chmýří, my, míra, místnost, zamykat, myši, neodmykej, Míla, umyj umyvadlo, zmýlil, smyku, hmyzožravec, mycí linka, míček, neochomýtej se, myší, mírná, mi, mimino, miláček

2. Učebnice ČJ str. 37/ cv. 6 – Doplň i, í / y, ý a odůvodni pravopis.

- pilníkem, píšťalku, odpykaný, píše, klopýtavě, pytlovina, pípá, přepychu, rozčepýřený, kopýtko, písňe, opylené, pilot, špičku, pyskatá, dopis, třpyt, písečný, zapýří, napínává, píská, píchá

NOVÉ ÚKOLY

1. Zopakuj si vyjmenovaná slova po S, V, Z. Vyber si 5 vyjmenovaných slov a utvoř s nimi věty do sešitu.

S SYN, SYTÝ, SÝR, SYROVÝ, SYCHRAVÝ, USYCHAT, SÝKORA, SÝČEK, SYSEL, SYČET, SYPAT

V VY, VYSOKÝ, VÝT, VÝSKAT, ZVYKAT, ŽVÝKAT, VYDRA, VÝR, VYŽLE, POVYK, VÝHEŇ a slova s předponou VY-, VÝ-

Z BRZY, JAZYK, NAZÝVAT, RUZYNE

www.basic.cz

2. Učebnice ČJ str. 39/ cv. 2 a) – Ústně doplň i, í / y, ý a odůvodni pravopis.

2. Odůvodněte pravopis a doplňte vynechaná písmena.

a) s_slí doupě, zas_chající rána, úřad přes_dlil jinam, vedu pos_lu, květiny vedrem us_chají, nas_pej slep_cím, s_lně zahvázdl, os_kový l_st, rozs_paná p_smenka, s_lný B_voj, najíst se dos_ta, s_rovátka je zdravá, venku je s_chravo, přeced' přes s_tko, s_korčí hnízdo, chalupa os_řela, s_slí mládě, nes_čkuj, s_vé holub_čí p_rko, malá předs_ň

3. Učebnice ČJ str. 43/ cv. 7 a) – Doplň i, í / y, ý. Cvičení napiš jako diktát.

7. Odůvodněte pravopis a slova doplňte. Cv. a) napište jako diktát.

a) m_lé zv_řátko, používej v_dličku, zv_kneš si, zv_řený pra_, školní v_kres, jen chv_lku, naše posv_cení, V_soké M_to, v_sutá hrazda, v_ři a s_čci, vlk v_je, Zb_něk v_ská, neskákej a nepov_kuj, proč mu v_káš, v_děl jsem slep_še, kv_t se rozv_l, m_síc ještě nev_šel, nev_dáno nesl_cháno, _plná v_heň, nezáv_d'

43

Matematika

ŘEŠENÍ Z MINULÉHO TÝDNE

1. Učebnice M str. 42 – Písemné dělení se zbytkem.

Výsledky:

první sloupec druhý sloupec

81 76 zb.5

92 zb. 4 82 zb.2

79 zb.2 82 zb.1

3. Učebnice M str. 45/cv. 1 – Doplň vynechané číslice.

1. Doplň vynechané číslice:

$$549 : 4 = 13\boxed{7}$$

14

$\boxed{29}$

$\boxed{1}$

$$\boxed{1}\boxed{2}42 : 3 = 41\boxed{4}$$

04

12

$\boxed{0}$

$$948 : \boxed{3} = 3\boxed{1}6$$

04

18

$\boxed{0}$

NOVÉ ÚKOLY

1. Učebnice M str. 43/ cv. 1 – Zkontrolujte příklady. Špatně vypočítané příklady napište správně do sešitu.

1. V příkladech najdi chyby a oprav je:

$$35 : 4 = 9 \text{ (zb. 2)}$$

$$65 : 7 = 9 \text{ (zb. 2)}$$

$$56 : 7 = 7 \text{ (zb. 7)}$$

$$91 : 9 = 6 \text{ (zb. 3)}$$

$$26 : 5 = 4 \text{ (zb. 6)}$$

$$73 : 9 = 8 \text{ (zb. 1)}$$

$$45 : 7 = 6 \text{ (zb. 1)}$$

$$21 : 8 = 4 \text{ (zb. 2)}$$

$$80 : 10 = 8 \text{ (zb. 8)}$$

2. Učebnice M str. 44 – Zopakujte si jednotky délky v zeleném rámečku. Pak do sešitu vypracujte cvičení pod rámečkem.

Postup, ti připomenou tato videa ↓

Jednotky délky:

https://www.youtube.com/watch?time_continue=339&v=o0zTo51cq4g&feature=emb_title

Převody jednotek délky:

<https://www.matyskova-matematika.cz/8-dil/video/str-51/>

1 m = 10 dm 1 m = 100 cm 1 m = 1 000 mm
1 dm = 10 cm 1 dm = 100 mm 1 cm = 10 mm
1 km = 1 000 m

Zopakuj si jednotky délky.

Urči: 2 m 3 mm = [] mm 600 cm = [] m 3 m = [] dm
1 000 dm = [] m 90 mm = [] cm 51 km = [] m

3. Učebnice M str. 44/ cv. 6 – Porovnejte. Cvičení pište do sešitu.

6. Porovnej pomocí >, <, =:


3 000 m 3 km
98 mm 9 cm 4 mm
100 cm 10 dm
5 cm 3 mm 35 mm
5 km 60 m 5 600 m
20 dm 2 m

Anglický jazyk


ŘEŠENÍ Z MINULÉHO TÝDNE

1. SAY What is in the picture?

In the town




In the village



2. DIALOGUE

CD

Jane: Hi, Tom!
Tom: Hi, Jane!
Jane: Where are you from?
Tom: I am from a big town, and you?
Jane: I am from a small village. Are you happy in the town?
Tom: Yes, I am. There are many shops and cinemas in the town.
Jane: I like my village. There are big gardens and a lot of animals in the village. I like the green grass and blue sky.



1. SAY

- In the town - cars, people, shops, flat, bus stop, cinema, dog....
- In the village – trees, house, children, water, grass....

2. DIALOGUE

Jane: Ahoj, Tome!

Tom: Ahoj, Jano!

Jane: Odkud jsi?

Tom: Jsem z velkého města, a ty?


Jane: Já jsem z malé vesnice. Jsi šťastný ve městě?

Tom: Ano, jsem. Ve městě je hodně obchodů a kin.


Jane: Mám ráda svou vesnici. Na vesnici jsou velké zahrady a hodně zvířat. Líbí se mi zelená tráva a modré nebe.

NOVÉ ÚKOLY


1. Zopakuj si předložky: **under** – pod **on** – na **in** – v **next to** – vedle




Opice je **pod** stolem.



Opice jsou **na** stole.



Opice je **v** kleci.



Opice jsou **vedle** klece.

2. Přečti si a přelož text. Pak podle něj nakresli obrázek.

DRAW

Draw a picture.

Draw a dark blue sea with big waves. A small yellow house is on the beach. There are two windows with flowers and brown door in the house. A small red car is next to the house. There are three palms with coconuts behind the house. A black dog is by the sea. Two boys and a small girl with orange ball are under the palms. The grass is green, the sky is light blue and the sun is yellow. There is a silver plane on the sky.

Nová slovíčka:

draw – kreslit

sea – moře

waves – vlny

behind – za

palms with coconuts – palmy s kokosy

plane - letadlo

beach – pláž

is by the sea – je u moře

Přírodověda (18.5. – 22.5.)

Vyučující: Mgr. Barbora Kaločová

Tento týden Vás čeká **OPAKOVÁNÍ – TEST**. Tento Test byste měli **všichni odevzdat**, jelikož bude sloužit jako podklad pro známku na vysvědčení. Pokud máš možnost tisku – vytiskni si tento test, vyplň a odevzdej do schránky ve škole nebo na papír napiš odpovědi (např.: 1c, 2b...) – nezapomeň vyplnit své jméno. Druhá varianta: Co vyplníš, vyfoť a pošli mi na messenger (Facebook: Barča Kaločová) a já Ti hned test opravím a řeknu známečku ☺ **Varování:** Kdo test nevyplní, budu muset hodnotit známkou 5.

Termín odevzdání: do konce května (žáci, kteří půjdou do školy, se můžou se mnou poradit).

Test

1. Jak se nazývá část rostliny, která přijímá vodu s rozpuštěnými živinami? a) stonek b) kořen c) list	10. Z květů kterých rostlin můžeme vařit čaj? a) lípa b) kaštan c) dub
2. Jak se nazývá „stonek“ u stromů? a) štět b) kmen c) pařez	11. Co patří mezi základní podmínky života? a) voda, půda, živiny, slunce, vzduch b) voda, půda, živiny, slunce, počasí c) voda, půda, živiny, vzduch, finance
3. Kteří ptáci odlétají do teplých krajín? a) kukačka, kohout, jirčička b) kukačka, vlaštovka, čáp c) čáp, vlaštovka, vrabec	12. která rostlina má tzv. zdužnatělé květenství? a) mrkev b) brokolice c) cibule
4. Kdy začíná jaro? a) 1. ledna b) 20. března c) 23. Dubna	13. Jak se nazývá nerost, který každý den konzumujeme? a) cukr b) sůl c) lepek
5. Ze které horniny se tvoří tzv. skalní města? a) pískovec b) sádrovec c) vápenec	14. Který den začíná léto? a) 21. června b) 27. července c) 1. Zář
6. Ve které hornině se tvoří jeskyně? a) ve vápenci b) v černém uhlí c) v pískovci	15. Co znamená jarní a podzimní rovnodennost? a) den má 14 hodin, noc 10 hodin b) den a noc jsou stejně dlouhé c) jedná se o nejkratší noc v roce

<p>7. Jedna z nejtvrděších hornin, která je světlá s tmavými tečkami:</p> <p>a) vápenec b) žula c) kamenec</p>	<p>16. Které plodiny dozrávají v létě?</p> <p>a) jahody, třešně, maliny b) jahody, třešně, dýně c) maliny, rybíz, jablka</p>
<p>8. Jak se nazývá část Země, která se nachází uprostřed?</p> <p>a) zemský plášť b) zemské jádro c) zemská kůra</p>	<p>17. Kolik máme ročních období?</p> <p>a) 5 b) 4 c) 6</p>
<p>9. Ze kterých rostlin můžeme konzumovat jejich podzemní části?</p> <p>a) řepa, česnek, brambory b) dýně, avokádo, řepa c) cuketa, jahoda, brambory</p>	<p>18. Kteří živočichové patří mezi obratlovce?</p> <p>a) medvěd, žížala, kráva b) klokan, kůň, želva c) hlemýžď, pštros, anakonda</p>