

Přípravná třída-Mgr. Libuše Jiříčková  
**úkoly od 18.05-22.05.**

# Denní rytmus

Jaké činnosti děláme během dne? Vysvětli, co dělá holčička na obrázku. Co dělá ráno, odpoledne a večer?



ČERPÁNO Z ČASOPISU: CO MUSÍŠ UMĚT, NEŽ ŠKOLA ZAVOLÁ' 2  
TISK: EUROPRINT, PRAHA.

**Ráno:** holčička vstane, umyje se, vyčistí si zuby, jde na WC, převlékne se, posnídá a jde do školy. Ve škole se učí, cvičí.

**Odpoledne:** se obědvá, odpočívá, hraje, starší děti se učí.

**Večer:** se večerí, umývá se, čistí si zuby, převléká se do pyžama a jde se spát.

# Rodina

Pozorně se podívej na obrázek této rodiny. Postupně prstem ukaž, kde je babička, maminka, sestra, tatínek, dědeček a bratr.




Sem nakresli svoji rodinu a všechny členy pojmenuj.


Popros dospělého, aby si s Tebou přečetl tuto pohádku. Dospělý bude číst text a ty budeš doplňovat slovy všechny obrázky.


### O KARKULCE


ŠLA  ČERNÝM  ČÍHAL NA NÍ VLK.


VYSTRKOVAL MLSNĚ , NATAHOVAL KRK.

CO TO NESEŠ KARKULKO VE SVÉM  ?

 A DOBRÉ VÍNO PRO SVOU BABIČKU.

TAK SI TADY, KARKULIČKO, TRHEJ 

A  BĚŽEL DO CHALOUPKY HODNÉ BABIČKY.

 MU OTEVŘELA A VLK SKOČIL TAM.

OTEVŘEL SVOU MLSNOU HUBU A UDĚLAL HAM.

ŠEL OKOLO PAN , CO MĚL OSTRÝ NŮŽ.

ROZPÁRAL MU MLSNÉ BŘÍŠKO A JE KONEC UŽ.

Milé děti, zopakujte si básně:

### **Roční období**

Jaro, léto, podzim, zima,  
oblékání to je dřina,  
počasí se mění  
a to děti vědí.

**Co se děje na jaře, v létě,  
na podzim a v zimě?**

#### **JARO**

-tráva se zelená, kvete  
petrklič, sněženka,  
bledule, létají včely,  
rodí se mlád'ata.

#### **LÉTO**

-je horko, chodíme se  
koupat, rostou jahody,  
maliny, borůvky.


#### **PODZIM**

-padá listí, kaštany,  
žaludy, ořechy, jablka,  
hrašky, fouká vítr, pouštíme  
draka.

#### **ZIMA**

-padá sníh, jezdíme na saních,  
bruslíme na ledu, slavíme svátky:  
Mikuláš, Vánoce, Silvestr.

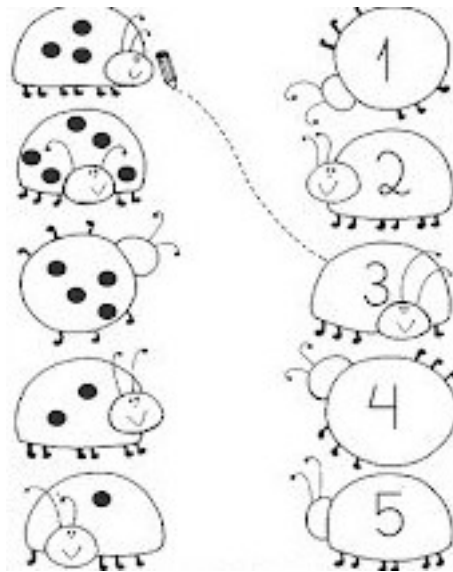
**Úkoly:** Měsíce si zopakuj, nauč se je z paměti a pak je vybarvi.  
Teď je měsíc květen, všechno kvete, tak si pod těmito obrázky s měsíci, nakresli spoustu květin.



**ČÍSLICE**  
 KDO UŽ POZNA ČÍSLICE,  
 NEMŮŽE SE ZMÝLIT SE.  
 1,2,3,4,5, UŽ JSEM TROCHU  
 POZNAL SVĚT.













Spočítej beruškám tečky a daný počet teček spoj se správnou číslicí.




Spočítej zvířátka a popros dospělého, aby ti do všech rámečků zapsal správná čísla.

POČÍTEJ

 <input type="text"/>	 <input type="text"/>
 <input type="text"/>	 <input type="text"/>
 <input type="text"/>	 <input type="text"/>
 <input type="text"/>	 <input type="text"/>
 <input type="text"/>	 <input type="text"/>

## 4. ÚKOLY


10. Kolik je na obrázku dopravních prostředků?



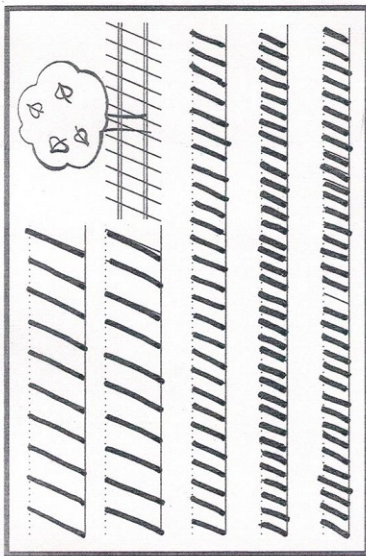
11. Najdi zvíře a jeho mládě :



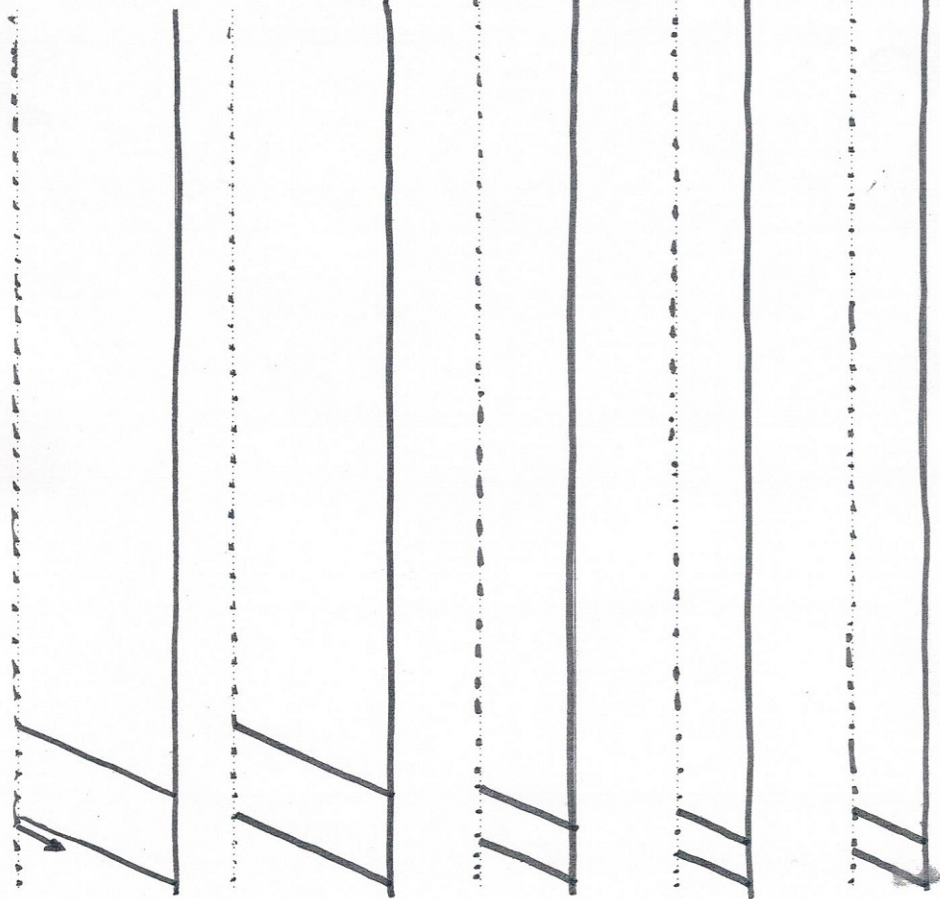
12. Jaká slova začínají na hlásku M?







Nařikal si plot, že je bez kalhot.  
V zimě proti rýmě přišly by mu vhod.



Slova *kalhot* a *vhod* končí podobně - rýmují se. Najdete i jiné dvojice slov, která se rýmují?

**Úkol: Procvič si písmena s pomocí dospělého. Písmena pojmenuj a obrázky ukazuj. Pak si je vybarvi.**



**A**-slova začínající na písmeno A: ananas, autobus, auto.

**B**-slova začínající na písmeno B: bubínek, beruška, boty.

**C**-slova začínající na písmeno C: cvrček, citrón, cukr.

**D**-slova začínající na písmeno D: domeček, dýně, dalekohled.

**E**-slova začínající na písmeno E: Eskymák, esa, erb.

**F**-slova začínající na písmeno F: flétna, fialka, flek.