

**Týdenní plán 1. třída**  
**(Od 4.5. 2020 do 8.5. 2020)**

**Třídní učitel: D. Šromová**


**Ahoj prvňáčci, velice se mi líbí, že plníte zadané úkoly!**


- Vážení rodiče, denně se věnujte svým dětem, opakujte učivo a procvičujte psaní, čtení a počítání.
- Průběžně sledujte televizní vysílání na ČT 2 Vysílání pro školáky. Vysílání pro 1. třídu začíná ráno v 9,00 hodin

**Český jazyk = Seznámení s novým písmenem CH, ch, Slabikář str.72**

**Napiš. malé ch psací + slabiky**

**Písanka č. 4 str. 3**



ch ch  cha sa

ch ch ch

cha cha

che che

cho cho

chy chy

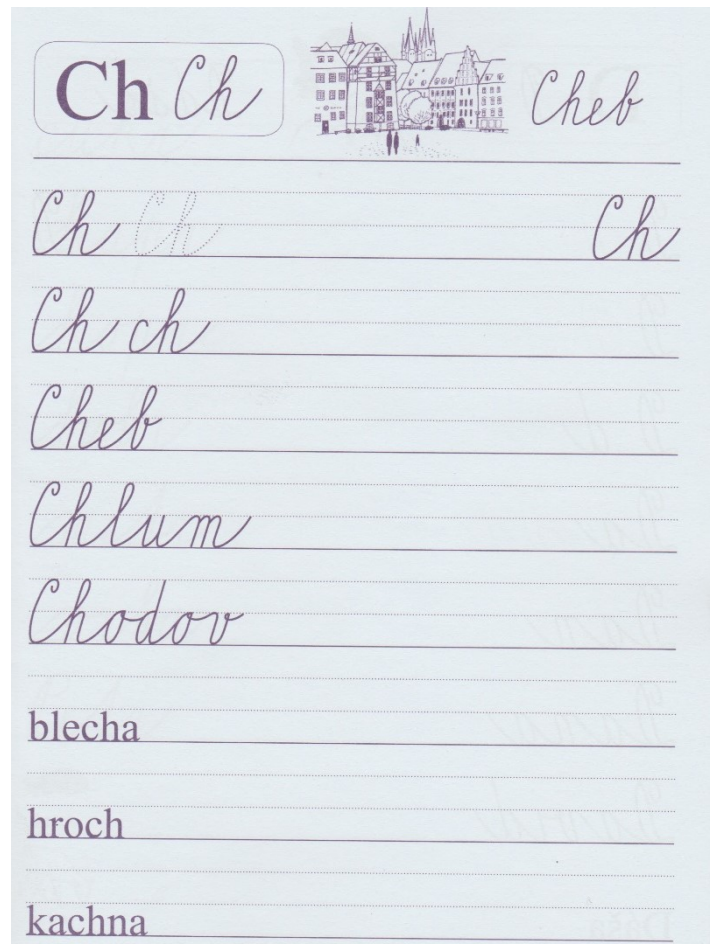
chu chu


chá che

cho chu

**Napiš. velké psací CH + slova**

**Písanka č. 4 str. 5**



Ch Ch  Cheb

Ch Ch Ch

Ch ch

Cheb

Chlum

Chodov

blecha

hroch

kachna

**Přepiš slova: blecha, hroch, kachna na psací**


Velké tiskací      malé tiskací

Ch ch

Ch ch


Velké psací      malé psací

Chocholoušek chocholatý  
létá kolem naší chaty.  
Večer Jáchym mouchu chytá,  
která kolem střechy lítá.



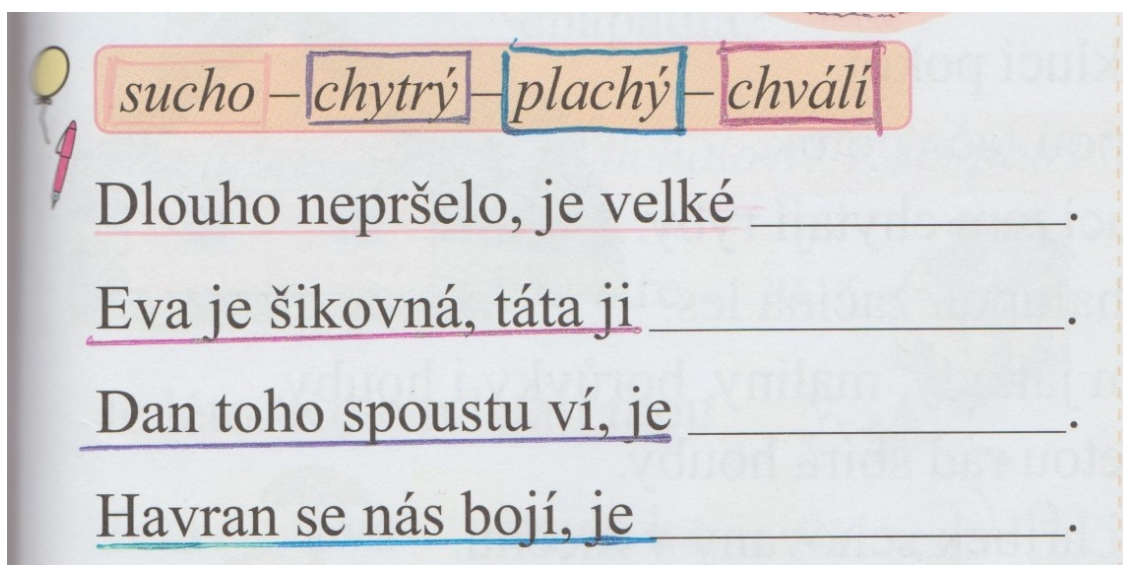
**Písmeno CH, ch,** / chalupa ,chlapec , chroust , chleba / Slabikář str.72

Čtení básně - zkontoluj zakroužkované ch

	chata	mech	hrách	buchty	střecha
	chyba	čich	smích	rychlý	blecha
	chytá	hoch	sluch	chytrý	moucha
	ucho	Čech	prach	chutný	bouchá
	chyba	hoch	hrách	buchty	blecha

**Pozorné čtení slov ve sloupečcích, zakroužkuj samostatně písmeno ch**

**Psací slova chyba, hoch, hrách, buchty, blecha napiš pod psací slova**



**Doplňování slov do vět : sucho, chytrý, plachý, chválí**

Správné řešení: 1. Dlouho nepršelo, je veliké **sucho**.

2. Eva je šikovná, táta ji **chválí**.

3. Dan toho spoustu ví, je **chytrý**.

4. Havran se nás bojí, je **plachý**.

Čtení s porozuměním **Chalupa tety Dany**, Slabikář str.74

Článek přečti mamince pomalu. Každá věta začíná velkým písmenem, všimni si vlastních jmen, jakým písmenem se píšou. Nezapomeň na změnu hlasu při použití čárek. Po přečtení vypravuj a zkus si takovou chaloupku s lesem nakreslit. Před chaloupkou teče potok s rybami, rostou tam jahody, maliny, borůvky a houby.

Nakreslený obrázek dones do školy



## Chalupa tety Dany

Michalova teta Dana má chalupu v Orlických horách.

Michal tam v červenci pojede.

Bude tam i bratranec Jáchym.

Chalupa je krásná. Má novou střechu.

Strýc opravil schody do podkroví.

Tam mají kluci pokoj.

Pod chalupou teče potok.

Strýc a kluci tam chytají ryby.

Hned za chalupou začíná les.

Rostou tam jahody, maliny, borůvky i houby.

Michal s tetou rád sbírá houby.

Umí najít i hříbek schovaný v mechu.

Ví, že sbírat smí jen jedlé houby.

Nejedlé a jedovaté nechají s tetou v lese.]]



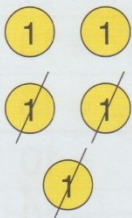
## Matematika - PS str.52

Zopakuj si číselnou řadu:

0, 1, 2, 3, 4, 5, 6, 7, 8, 9, 10, 11, 12, 13, 14, 15, 16, 17, 18, 19, 20

**Odčítání:** Počítej příklady typu **5 - 3 = 2**

1.



Pozoruj příklady. Vypočítej:

$5-3=2$	$5-2=$	$2-1=$
$15-3=12$	$15-2=$	$12-1=$
$4-2=2$	$5-4=$	$3-2=$
$14-2=12$	$15-4=$	$13-2=$
$3-1=2$	$4-1=$	$4-3=$
$13-1=12$	$14-1=$	$14-3=$

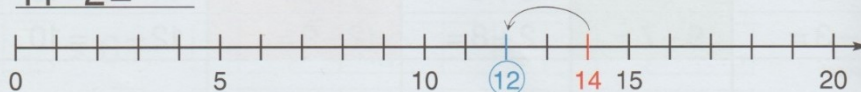
**$15-3=12$**

Znázorni na číselné ose a vypočítej příklady /Odčítání/

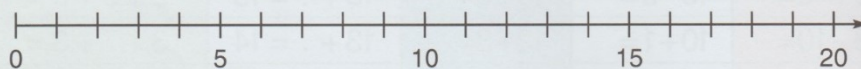
**Cv. 3, správné řešení: 11,12,13,13,12,11**

2. Znázorni na číselné ose, vypočítej:

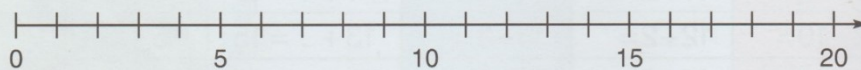
$14-2=$  \_\_\_\_\_



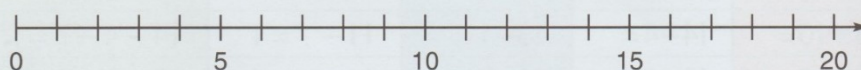
$15-4=$  \_\_\_\_\_



$13-2=$  \_\_\_\_\_



$14-3=$  \_\_\_\_\_



3. Piš výsledky:

$14-3=$  \_\_\_\_\_  $12-2=$  \_\_\_\_\_

$14-2=$  \_\_\_\_\_  $12-1=$  \_\_\_\_\_


$14-1=$  \_\_\_\_\_  $12-10=$  \_\_\_\_\_

$15-2=$  \_\_\_\_\_  $13-3=$  \_\_\_\_\_

$15-3=$  \_\_\_\_\_  $13-2=$  \_\_\_\_\_

$15-4=$  \_\_\_\_\_  $13-10=$  \_\_\_\_\_

4. Doplň čísla od 15 po 0:






POČÍTÁNÍ PRO VOLNOU CHVÍLI - domácí úkoly				
<sup>1.</sup> 8 - 5 =	<sup>2.</sup> 8 - 2 =	<sup>3.</sup> 7 - 6 =	<sup>4.</sup> 10 + 2 =	<sup>5.</sup> 10 + . = 12
4 - 1 =	10 - 5 =	10 - 9 =	10 + 3 =	10 + . = 14
9 - 6 =	4 + 3 =	9 - 7 =	10 + 4 =	10 + . = 11
8 - 4 =	9 - 1 =	5 - 3 =	10 + 5 =	10 + . = 13
7 - 3 =	5 + 4 =	8 - 5 =	10 + 1 =	10 + . = 15
9 - 5 =	10 - 0 =	2 + 5 =	15 - 5 =	15 - . = 10
7 - 2 =	10 - 2 =	4 + 4 =	13 - 3 =	11 - . = 10
9 - 4 =	9 - 3 =	1 + 7 =	14 - 4 =	13 - . = 10
8 - 3 =	7 - 3 =	3 + 6 =	11 - 1 =	14 - . = 10
9 - 3 =	9 - 7 =	2 + 8 =	12 - 2 =	12 - . = 10

10,11,2,10 ,11,3

### Prvouka str.25

**Čtyři roční období**    JARO                      LÉTO                      PODZIM                      ZIMA

**Rok má 12 měsíců: leden, únor, březen, duben, květen, červen, červenec,**



srpen, září, říjen, listopad, prosinec = to už známe

**Jarní měsíce:** březen, duben, květen      Letní měsíce : červen, červenec, srpen

**Podzimní měsíce:** září, říjen, listopad      **Zimní měsíce:** prosinec, leden, únor

Víš, že máme jarní měsíc květen = rostou jarní květiny a krásně kvetou stromy

Zopakuj si názvy jarní květin

Prohlédni si obrázek a vypravuj, které roční období se ti líbí nejvíc