

Přípravná třída- Mgr. Libuše Jiříčková

úkoly na týden od 11.05.-15.05.



Nejkrásnější dárek

Malá Lenka si hrála s **medvídkem**. Když ho ukládala do **postýlky**, přišel k ní **tatínek** a řekl: „Zítra bude mít naše **maminka** svátek. Copak jí dáš?“ „Zlatý **prstýnek** a růžový **svetr**,“ zašeptala Lenka, „a ještě třeba **vysavač**, **televizi** nebo **auto**!“ „A máš na to peníze?“ zeptal se **tatínek**. Lenka otevřela svou **pokladničku** a vyndala z ní na stůl **dvacetikorunu**, **pětikoruny** a **koruny**. Pak upřela na **tatínka** své modré **oči**: „Stačí?“ „Nestačí!“ „A na **kytici** to stačí?“ Tatínek přikývl. „Z ní bude mít naše **maminka** největší radost!“ Lenka se usmála: „Ještě jí přidám velikánskou **pusu** a můj **medvídek** taky!“

MAMINKÁM

VIDÍTE MAMINKY MILE,
JAK VÁS VŠICHNI RÁDI
MÁME, PROTO VÁM TEĎ
OD SRDIČKA K SVÁTKU
ZAZPÍVÁME.



Zopakuj si názvy prstů:

-palec, ukazováček, prostředníček, prsteníček, malíček



Zopakuj si roční období:

-jaro, léto, podzim, zima



Pojmenuj jarní květiny: začni nahoře, ukazuj z leva do prava:


1. sněžěnka, 2. podběl, 3. bledule, 4. fialka
5. petrklíč, 6. pampeliška, 7. narcis, 8. tulipán

Květiny vybarvi:

Žlutě-květ podbělu, květ petrlíče, květ pampelišky, květ narcisu

Červeně-květ tulipánu

Zeleně- stonky a listy všech květin





Zopakuj si číslice: 1, 2, 3, 4, 5.




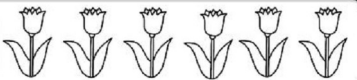






U každé číslice, vybarvi správný počet srdíček.

Pracovní listy [maminkám.cz](http://maminkam.cz)
Oči na zadku - řada, řada, řada, řada, řada

2	♡ ♡ ♡ ♡ ♡
4	♡ ♡ ♡ ♡ ♡
5	♡ ♡ ♡ ♡ ♡
3	♡ ♡ ♡ ♡ ♡
1	♡ ♡ ♡ ♡ ♡

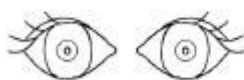
Podle počtu teček na kostce, vybarvi správný počet květin.

 Vybarvi v rámečku tolik obrázků správnými barvami, kolik je ve štvorečku puntíků.
Obrázky pojmenuj. 

DVOJICE

Najdi předměty, které tvoří dvojici. Dvojice spoj přímou čarou a svou volbu vysvětli.



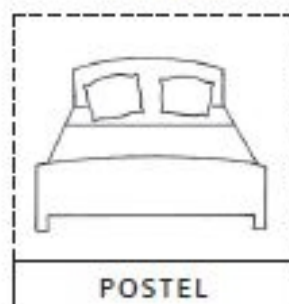
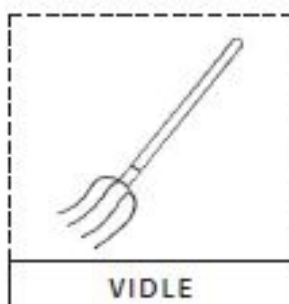
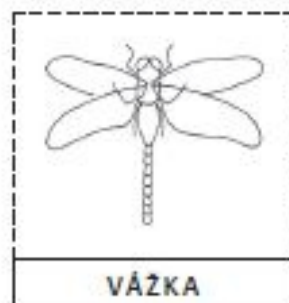

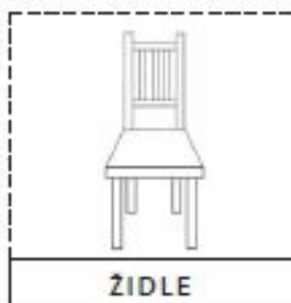
KuliFerda

13

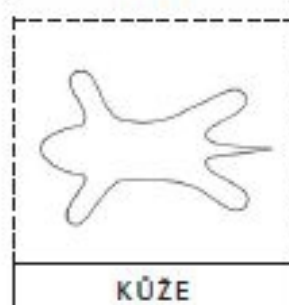

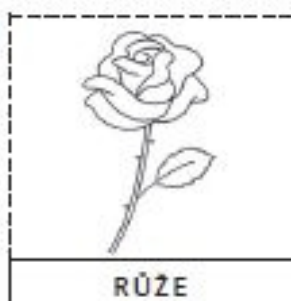
RÝMOVÁNÍ

Spoj čarou slova, která se rýmuji. Obrázky vybarvi.

a)



b)



Obrázky k samohláskám 1

-obrázky pojmenuj a řekni na jaké písmeno začínají
-každé slovo vytleskej a spočítej, kolik má slabik



A-lex (2 slabiky)



U-mý-va-dlo (4 slabiky)



E-mil (2 slabiky)



I-re-na (3 slabiky)



E-men-tál (3 slabiky)




O-pi-ce (3 slabiky)



A-na-nas (3 slabiky)



In-di-án (3 slabiky)



O-vce (2 slabiky)