

3. TŘÍDA

!Odevzdávání úkolů je povinné. Hotové úkoly odevzdat v PONDĚLÍ 8. února 2021!

ČESKÝ JAZYK

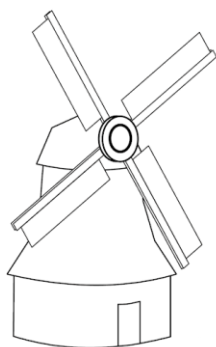
1. Nauč se nazpaměť **vyjmenovaná slova po L**. Píšeme po nich **tvrdé y!**

>>	slyšet	mlýn	blýskat se	>	polykat	plynout	plýtvat	
>	vzlykat	lysý	lýtko	>	lýko	lyže	pelyněk	plyš <<

2. Přečti si **věty s vyjmenovanými slovy**

Vyjm. Slovo	Použití ve větě
slyšet	Za okny je slyšet vítr.
mlýn	Za vsí stojí starý mlýn , ve kterém pracuje mlynář .
blýskat se	Při bouři se blýská .
polykat	Jana vodu rychle polyká .
plynout	Čas plyne jako voda.
plýtvat	Nesmíme plýtvat jídlem.
vzlykat	Malý Ládík usylovně vzlyká .
lysý	Pan Novák je lysý , nemá vlasy.
lýtko	Při tréninku jsem si poranil lýtko .
lýko	Pod kůrou stromů se nachází lýko .
lyže	Dostal jsem nové lyže .
pelyněk	Pelyněk je bylina hořké chuti.
plyš	Plyš se používá na výrobu hraček.

3. Které **vyjmenované slovo po L** je na obrázku?









MATEMATIKA Opakuj si násobilku

6 – 6, 12, 18, 24, 30, 36, 42, 48, 54, 60

$$\begin{array}{ll} 1.6 = 6 & 6.6 = 36 \\ 2.6 = 12 & 7.6 = 42 \\ 3.6 = 13 & 8.6 = 48 \\ 4.6 = 24 & 9.6 = 54 \\ 5.6 = 30 & 10.6 = 60 \end{array}$$

7 – 7, 14, 21, 28, 35, 42, 49, 56, 63, 70

$$\begin{array}{ll} 1.7 = 7 & 6.7 = 42 \\ 2.7 = 14 & 7.7 = 49 \\ 3.7 = 21 & 8.7 = 56 \\ 4.7 = 28 & 9.7 = 63 \\ 5.7 = 35 & 10.7 = 70 \end{array}$$

1. Vypočítej:

$$\begin{array}{llll} 2.6 = & 6.6 = & 5.7 = & 8.7 = \\ 7.6 = & 1.6 = & 3.6 = & 9.7 = \\ 1.7 = & 5.6 = & 7.7 = & 10.6 = \\ 10.7 = & 2.7 = & 3.7 = & 4.7 = \end{array}$$

2. Napiš, co v geometrii znamenají tyto zkratky:

mm = _____ cm = _____
m = _____ km = _____

ANGLIČTINA

1. Napiš ke slovu správné číslo



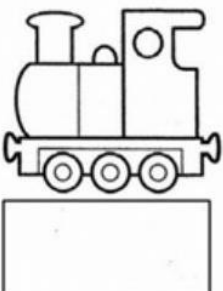
TWO (*tú*) = _____ SEVEN (*sevn*) = _____ ONE (*van*) = _____
SIX (*six*) = _____ THREE (*frí*) = _____ TEN (*ten*) = _____
FIVE (*fajf*) = _____ NINE (*najn*) = _____ FOUR (*for*) = _____

2. Nauč se nové slovíčka:

TOYS (*čti tojs*) = HRAČKY

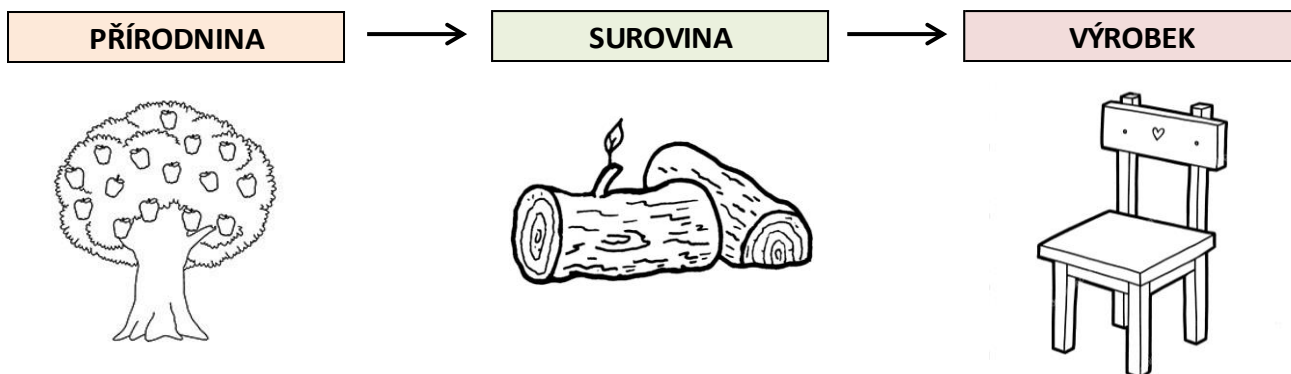
BALL (*ból*) = BALON DOLL (*dól*) = PANENKA TRAIN (*trejn*) = VLAK CAR (*kár*) = AUTO

3. Napiš pod obrázek, jak se píše ANGLICKY.



ZAPAMATUJ SI!

Z **přírodniny** získáváme **surovinu**, ze **suroviny** se vyrobí **výrobek**.



- Ze **stromu** získáme **dřevo**, ze **dřeva** vyrobíme **židli**.
- Ze **stromu** získáme **papír**, z **papíru** vyrobíme **knihu**.

Doplň do tabulky, jaké **výrobky** můžeme ze **suroviny** vyrobit:

z PAPÍRU	ze DŘEVA	z MLÉKA

+ V pracovním sešitě vyplň stranu 23.