

## 3. třída

Hotové úkoly přineste do školy v pondělí 15. března od 8:00 – 10:00 hod.

**ČESKÝ JAZYK PŘEČTI SI NAHLAS:**
**1. PÁDY PODSTATNÝCH JMEN**

<b>1. pád</b>	kdo? co?	<b>kočka</b>
<b>2. pád</b>	bez koho? bez čeho?	bez kočky
<b>3. pád</b>	ke komu? k čemu?	ke kočce
<b>4. pád</b>	na koho? na co?	na kočku
<b>5. pád</b>	oslovujeme, voláme!	kočko!
<b>6. pád</b>	o kom? o čem?	o kočce
<b>7. pád</b>	s kým? s čím?	s kočkou

- Na okně stála kočka.
- Byl jsem bez kočky.
- Musím ke kočce.
- Z okna vidím na kočku.
- Kočko! Ke mně.
- Četl jsem pohádku o kočce.
- Byl tam pes s kočkou.

**Doplň:****LIŠKA**

V lese byl medvěd (*s kým?*) s liškou.

Pohádka (*o kom?*) o \_\_\_\_\_.

Musíme (*ke komu?*) k \_\_\_\_\_.

**TUŽKA**

Psal jsem (*s čím?*) tužkou.

Koupil jsem si (*co?*) \_\_\_\_\_.

Pohádka (*o čem?*) o \_\_\_\_\_.

**2. RODY PODSTATNÝCH JMEN**

**MUŽSKÝ** – **ŽENSKÝ** – **STŘEDNÍ**  
*(ten pes) (ta kočka) (to kuře)*

**Doplň:**

<u>ten</u> táta	<u>ta</u> máma	<u>to</u> dítě
<u>ten</u> pes	_____ fenka	_____ štěně
_____ kohout	_____ slepice	_____ kuře
_____ kozel	_____ koza	_____ kůzle
_____ býk	_____ kráva	_____ tele
_____ lev	_____ lvice	_____ lvíče

**MATEMATIKA****Spoj nebo vybarvi příklad se správným výsledkem:**

$6 \times 3$	$8 \times 4$	$5 \times 7$	$9 \times 3$	$4 \times 7$	$6 \times 6$	$4 \times 3$
27	28	18	32	36	12	35

**Dělení:**

$10:2$	$2:2$	$4:2$	$6:2$	$14:2$	$8:2$	$12:2$
2	7	1	4	5	6	3

**Porovnej > < =**

$100 < 500$	$800 > 600$	$200 < 900$	$700 < 300$
$829 > 427$	$300 < 740$	$420 < 1000$	$600 < 620$
$512 > 510$	$986 = 986$	$120 < 150$	$790 > 450$

**Prohlédni si obrázek:**

Kolik vidíš čtverců? \_\_\_\_\_

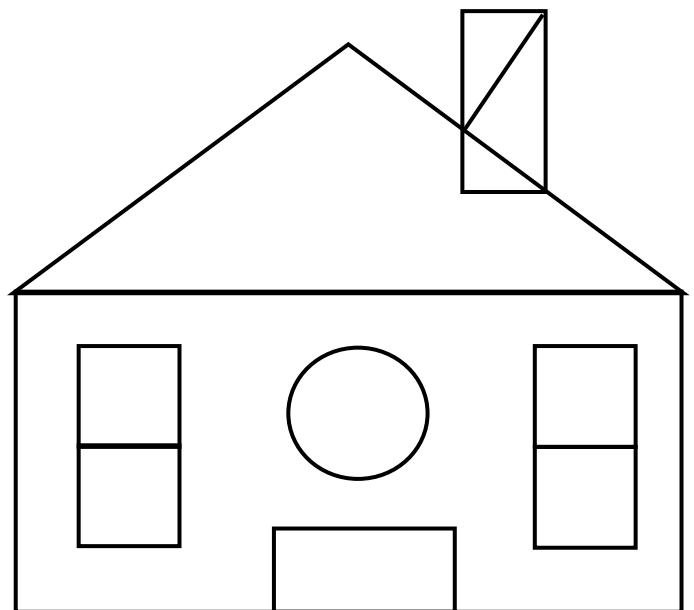
Kolik obdélníků? \_\_\_\_\_

Kolik trojúhelníků? \_\_\_\_\_

Kolik kruhů? \_\_\_\_\_

**Pokud můžeš, vybarvi:**

- čtverce **modře**
- obdélníky **žlutě**
- trojúhelníky **červeně**
- kruhy **zeleně**



Když se chceme zeptat **CO JE TOHLE?** Anglicky se zeptáme **WHAT (co) IS (je) THIS (toto)?**




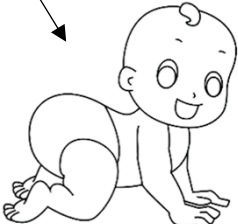
<sup>co</sup> **WHAT** <sup>je</sup> **IS** <sup>to(hle)?</sup> **THIS?**  
(*vot is dis?*)



<sup>toto</sup> **THIS** <sup>je</sup> **IS** <sup>(nějaké)</sup> **A** <sup>auto.</sup> **CAR.**

Vidíme **AUTO**. Anglicky **THIS (toto) IS (je) A CAR (auto)**.

**What is this?**

	This is an <u>apple</u> .	Toto je <u>jablko</u> .
	This is a _____.	Toto je _____.
	This is a _____.	Toto je _____.
	This is a _____.	Toto je _____.

**! PŘEČTI SI NAHLAS !**

## NEŽIVÁ PŘÍRODA – VODA

Voda je základní podmínkou života na Zemi. Vodu obsahují těla zvířat, rostlin i hub.

Voda je bezbarvá (průhledná) látka, je bez vůně a bez chuti.

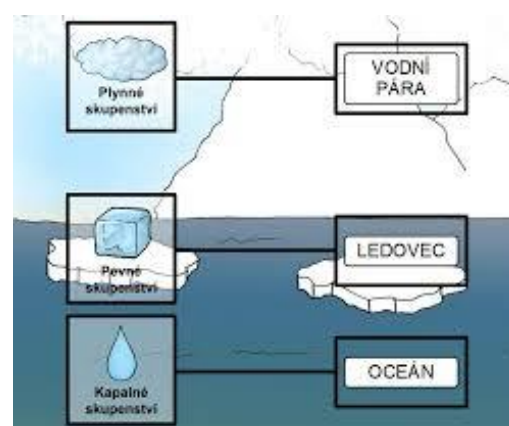
Voda nemá svůj pevný tvar = přizpůsobí svůj tvar nádobě, nebo prostoru ve kterém se nachází.

Voda je kapalná látka = kapalina = látka, mění svůj tvar.

Skupenství vody = voda se na Zemi nachází ve všech třech skupenstvích: **kapalném** (oceán), **pevném** (led) a **plynném** (pára).

Bez příjmu vody by rostliny uschly a živočichové by zemřeli žízni. Člověk bez vody přežije přibližně jen 3 dny.

Oceánská voda = voda v mořích a oceánech. Oceánská voda má slanou chuť, protože je v ní rozpuštěná sůl. Oceánskou vodu proto **nemůžeme pít**.



↙ **Nakresli do sešitu** ↘

**! PŘEPIŠ DO SEŠITU:**

### VODA:

- je průhledná
- nemá vůni, chuť
- nemá svůj pevný tvar

### SKUPENSTVÍ VODY:

- kapalné (oceán, moře)
- pevné (led)
- plynné (pára)

**! POZORNĚ SI PŘEČTI PŘEPSANÝ TEXT A OZNAČ SPRÁVNÉ ODPOVĚDI:**

Voda je základní podmínkou života na Zemi.	ano	ne
Je pravdou, že voda nikdy nemůže přizpůsobit svůj tvar nádobě ve které se nachází?	ano	ne
Bez příjmu vody by rostliny uschly a živočichové by zemřeli žízni.	ano	ne
Oceánská voda má sladkou chuť, protože je v ní rozpuštěný cukr.	ano	ne